

13/12/2022

Enquêtes SUIO 2021-22

Chiffres clefs :

- Enquête à 30 mois promotions Masters EOPS et MS 2019
Situation professionnelle au 1er Décembre 2021
- Enquête à 6 mois promotions Masters EOPS et MS 2021
Situation professionnelle au 1er Mars 2022
- Enquête à 12 mois promotion Licence 2020
Situation professionnelle au 1er Juin 2021

Comparatif de
certains chiffres
avec étude
[GAREF 2018 \(sur
promotion 2016\)](#)

Enquête à 30 mois Promotions Masters EOPS et MS 2019

Situation professionnelle au 1^{er} Décembre 2021

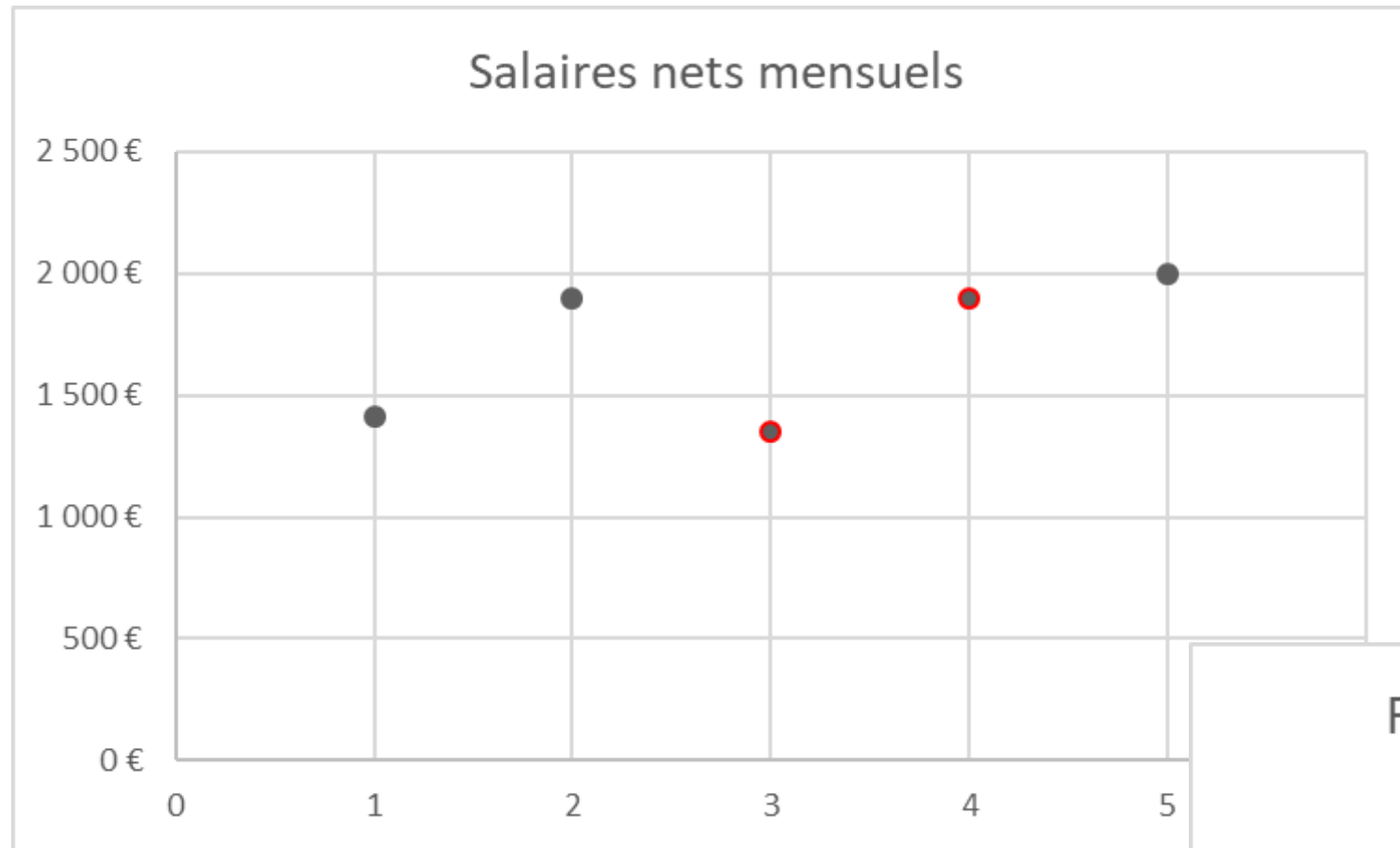


Tableau comparatif Master EOPS/MS

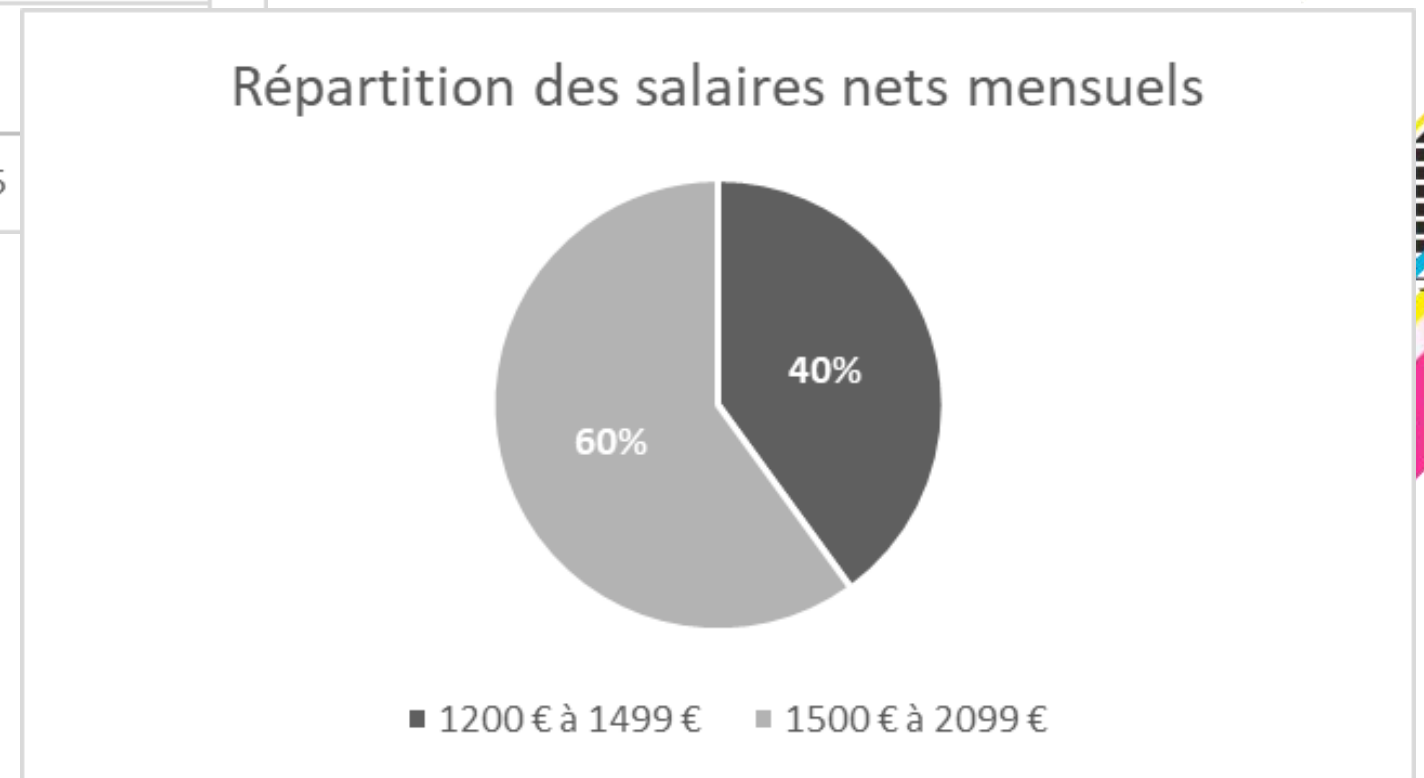
	MASTER EOPS	MASTER MS
Taux D'insertion	100%	100%
Taux de Satisfaction dans l'emploi	100%	80%
Moyen pour trouver l'emploi	Création d'entreprise 25% Suite à un Stage 12% Relation perso ou pro 35 %	Candidature spontanée 17% Site web 50% Relation perso ou pro 33 %
Emploi en accord avec la formation	Oui pour 82 %	Oui pour 77%
Durée de recherche 1 ^{er} Emploi	- de 3 mois pour 80%	- de 3 mois pour 50% - de 12 mois pour 100%
Stabilité et statut	75% emploi stable et 70% emploi cadre	33% emploi stable et 17% emploi cadre (67% Technicien)
Employeur	18% fonction publique / entreprise privée / associations 47% libéral ou indépendant	20% fonction publique 80% Associations
Salaire Net		

Données : Master EOPS → 18 réponses 27 diplômés / Master MS → 6 réponses sur 9 diplômés

Focus sur les salaires à 30 mois (Master MS 2019) 5 réponses

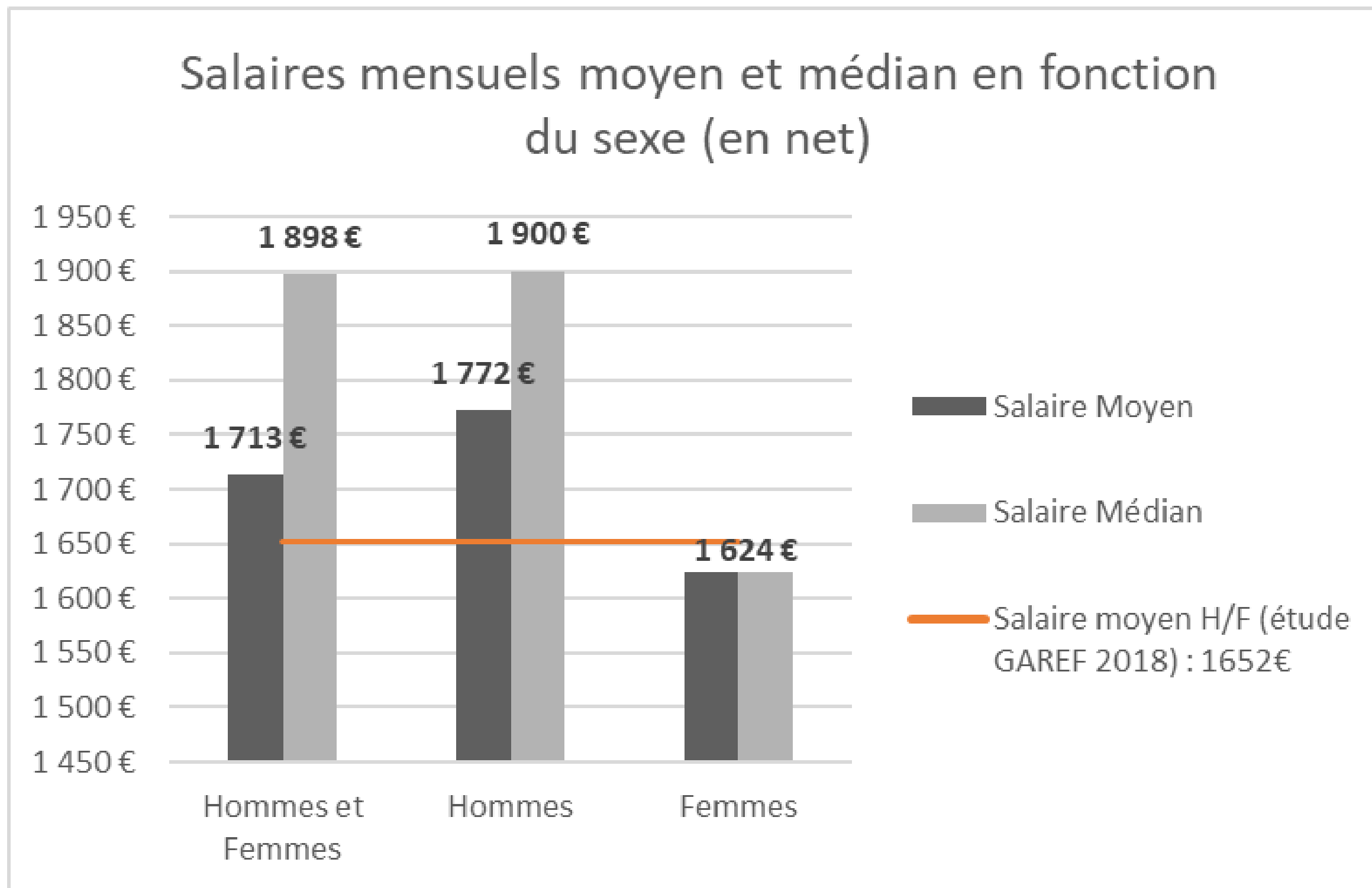


- Homme
- Femme



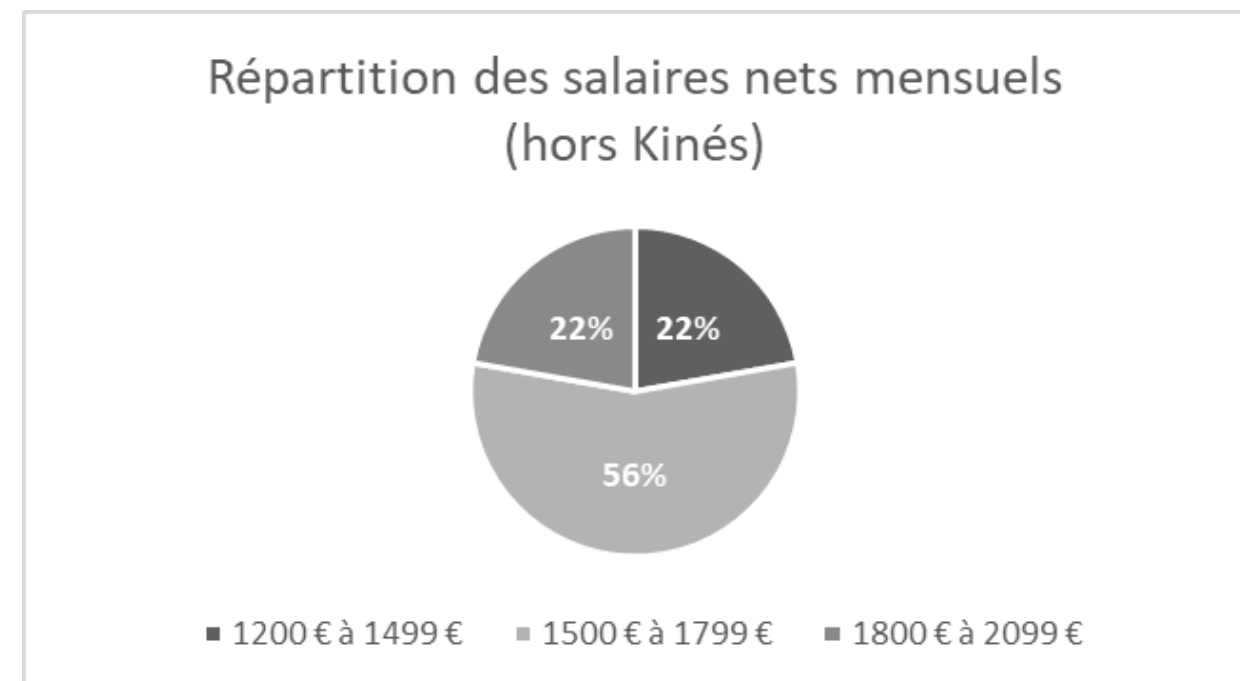
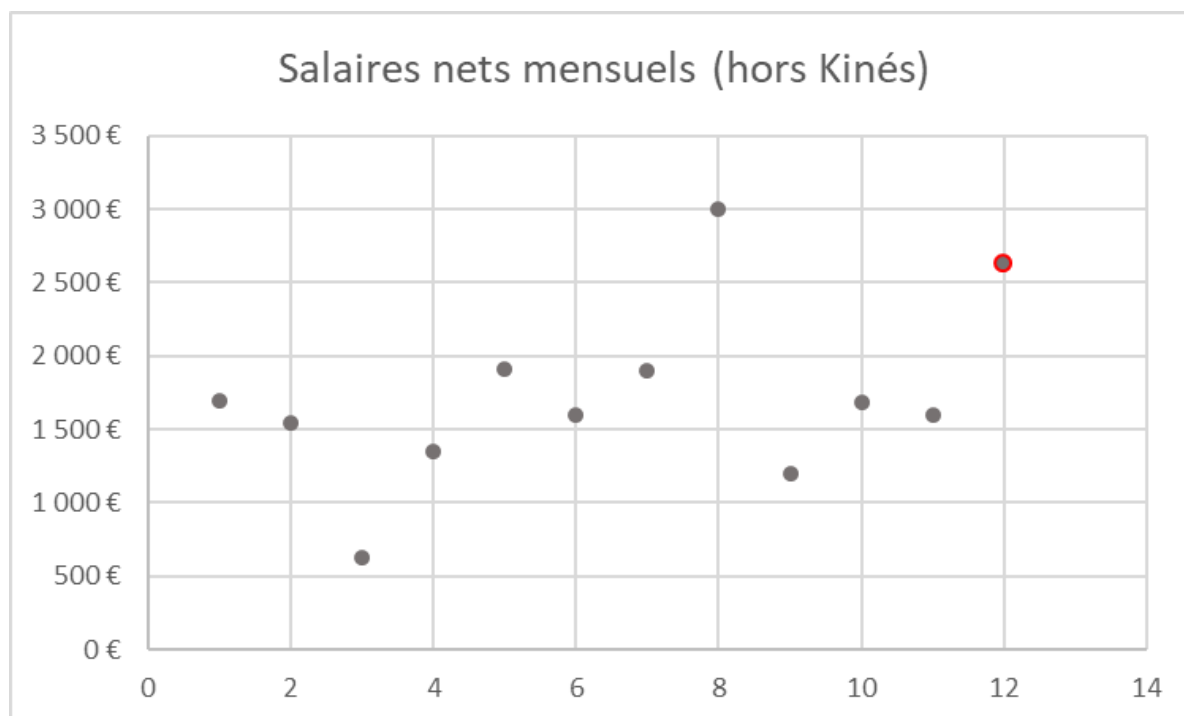
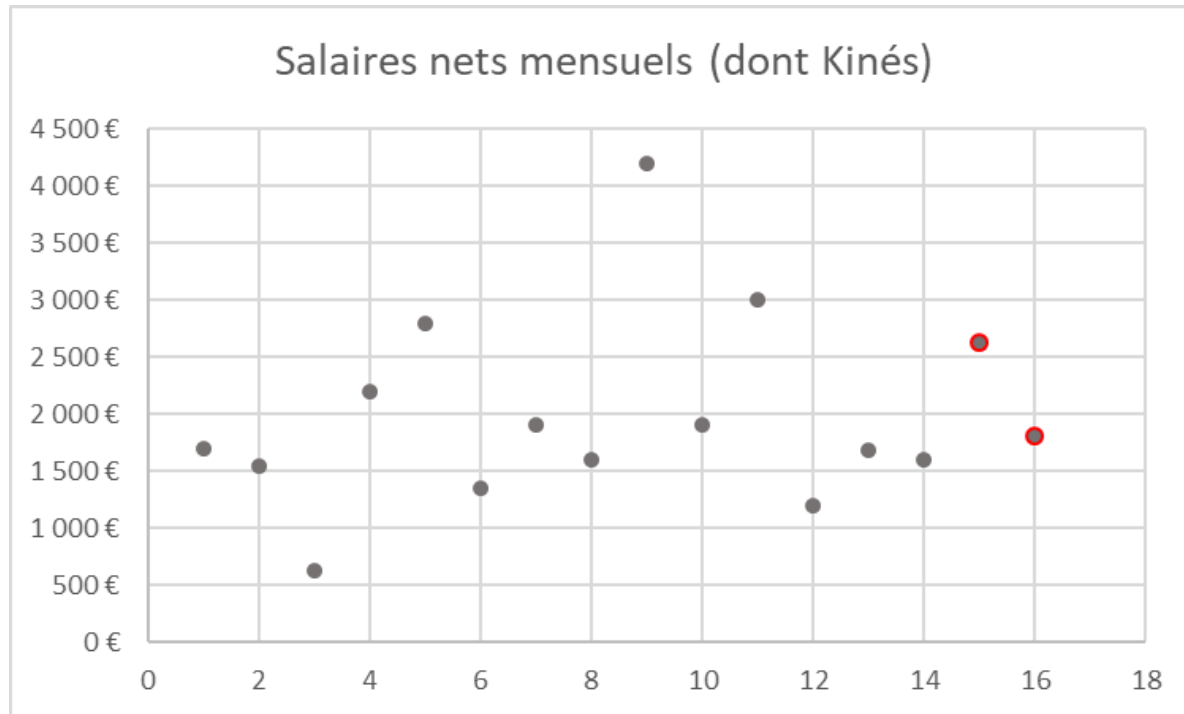
Données : 5 réponses

Focus sur les salaires à 30 mois (Master MS 2019)



Données : 5 réponses

Focus sur les salaires à 30 mois (Master EOPS 2019)

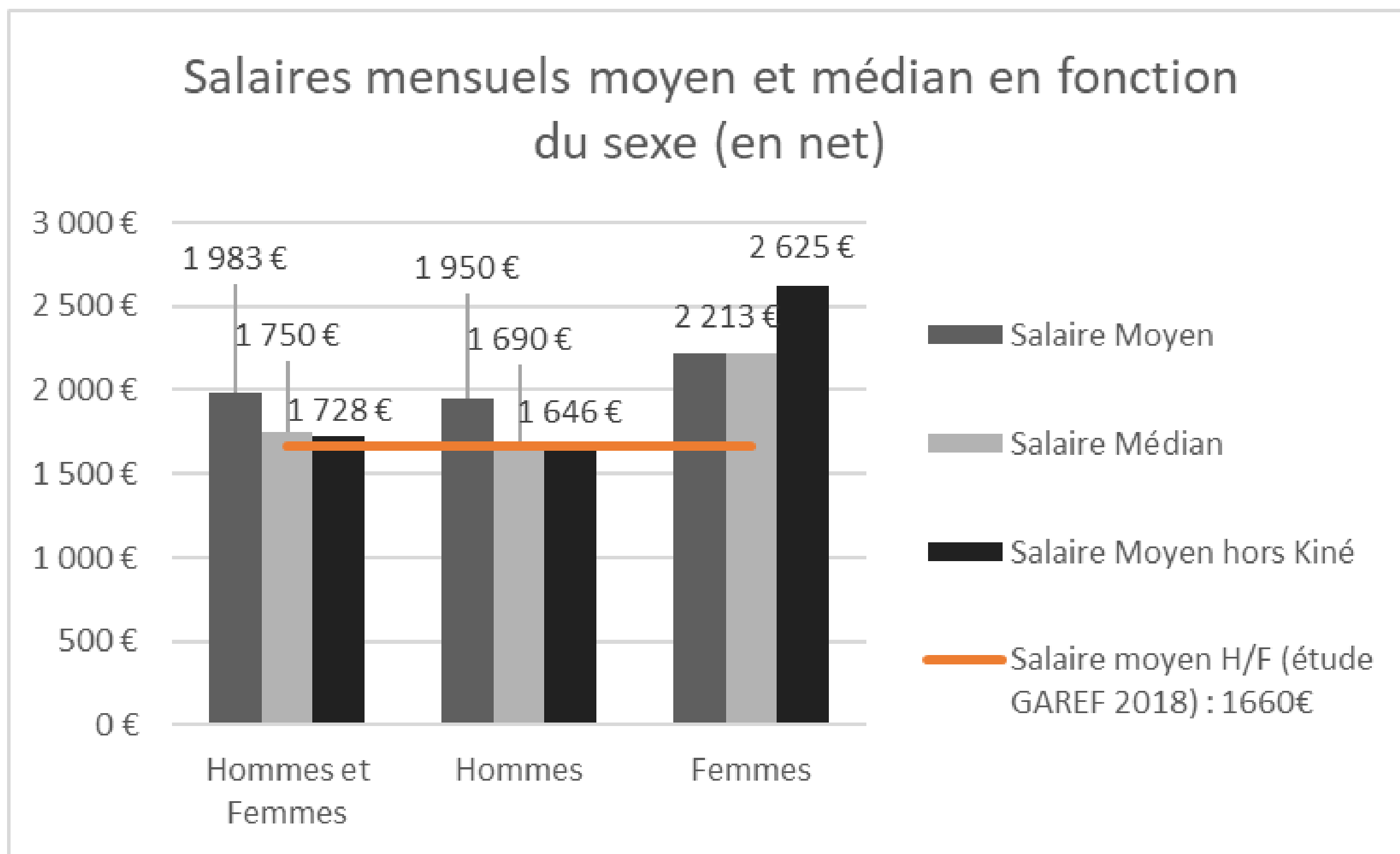


- Homme
- Femme



Données : 16 réponses

Focus sur les salaires à 30 mois (Master EOPS 2019)



Données : 16 réponses

Comparaison de deux Promotions (2019 et 2021)

Master MS

Master EOPS



Enquête à 30 mois (promo 2019) vs Enquête à 6 mois (promo 2021)

EOPS	MASTER EOPS 2019	MASTER EOPS 2021
Données	18 réponses (dont 5 kinés)	22 réponses (dont 6 kinés)
Taux D'insertion	100%	88% (15 en emploi, 2 en recherche)
Taux de Satisfaction dans l'emploi	100%	80%
Moyen pour trouver l'emploi	Création d'entreprise 25% Suite à un Stage 12% Relation perso ou pro 35 %	Réseau sociaux 33% Suite à un Stage / site web / candidature spontanée 13%
Emploi en accord avec la formation ou niveau Master	Oui pour 82 %	Oui pour 80%
Stabilité et statut	75% emploi stable et 70% emploi cadre	60% emploi stable et 47% emploi cadre et 26% techniciens
Employeur	18% fonction publique / entreprise privée / associations 47% libéral ou indépendant	13% fonction publique 54% Privé 26% libéral ou indépendant
Salaire Net Etude Garef : 1660 euros	Salaire Médian 1750 euros Salaire Moyen 1983 euros	Salaire Médian 1500 euros Salaire Moyen 1630 euros

Enquête à 30 mois (promo 2019) vs Enquête à 6 mois (promo 2021)

MS	MASTER MS 2019	MASTER MS 2021
Données	6 réponses	22 réponses
Taux D'insertion	100%	100% (18)
Taux de Satisfaction dans l'emploi	80%	65%
Moyen pour trouver l'emploi	Candidature spontanée 17% Site web 50% Relation perso ou pro 33 %	Suite à un stage 10% Site web 22% Réseaux sociaux 14% Relation perso ou pro 23 %
Emploi en accord avec la formation ou niveau M	Oui pour 77%	Oui pour 45% Plutôt Oui 22% Non ou plutôt non 27%
Stabilité et statut	33% emploi stable et 17% emploi cadre (67% Technicien)	50% emploi stable, 35% emploi cadre et 53% Technicien
Employeur	20% fonction publique 80% Associations	35% fonction publique 65% ligues et privés
Salaire Net Etude Geref : 1652 euros	Salaire Médian 1898 euros Salaire Moyen 1713 euros	Salaire Médian 1475 euros Salaire Moyen 1517 euros

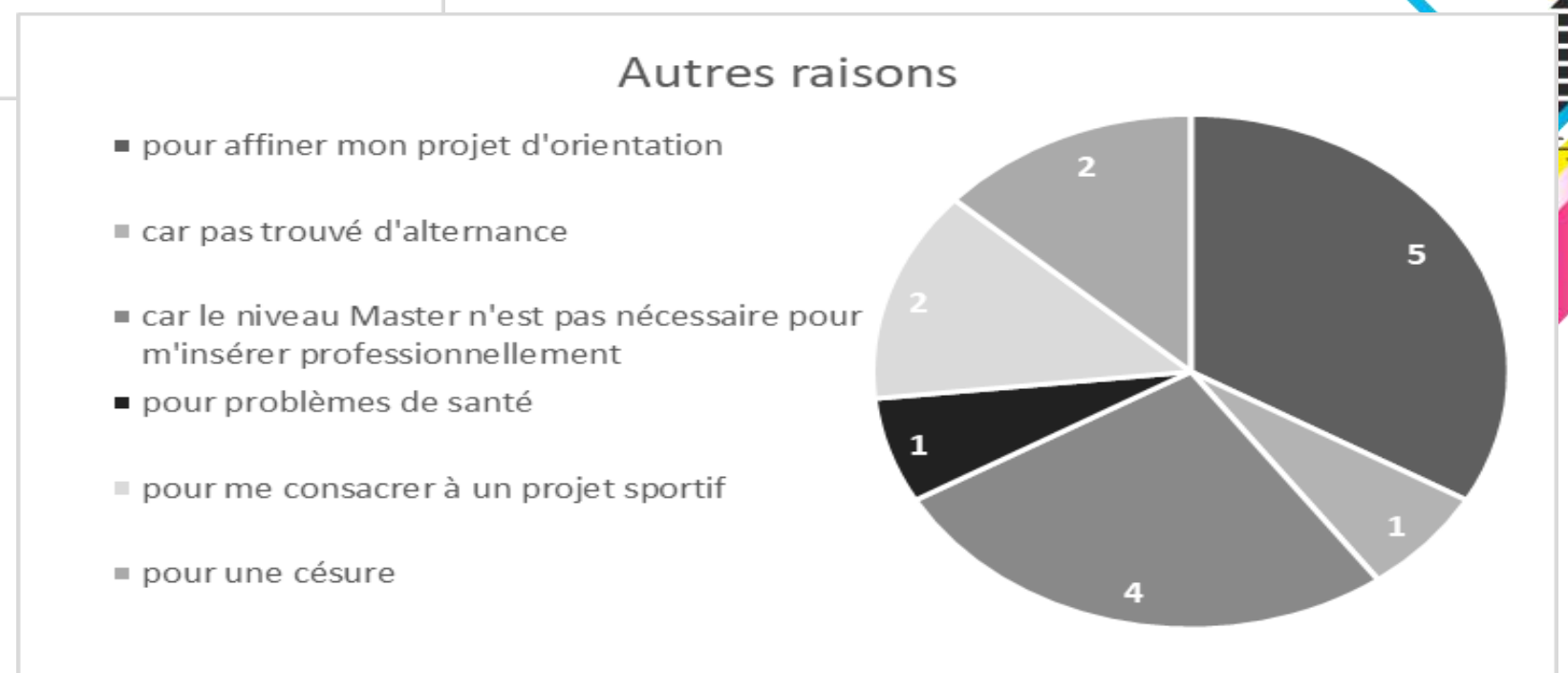
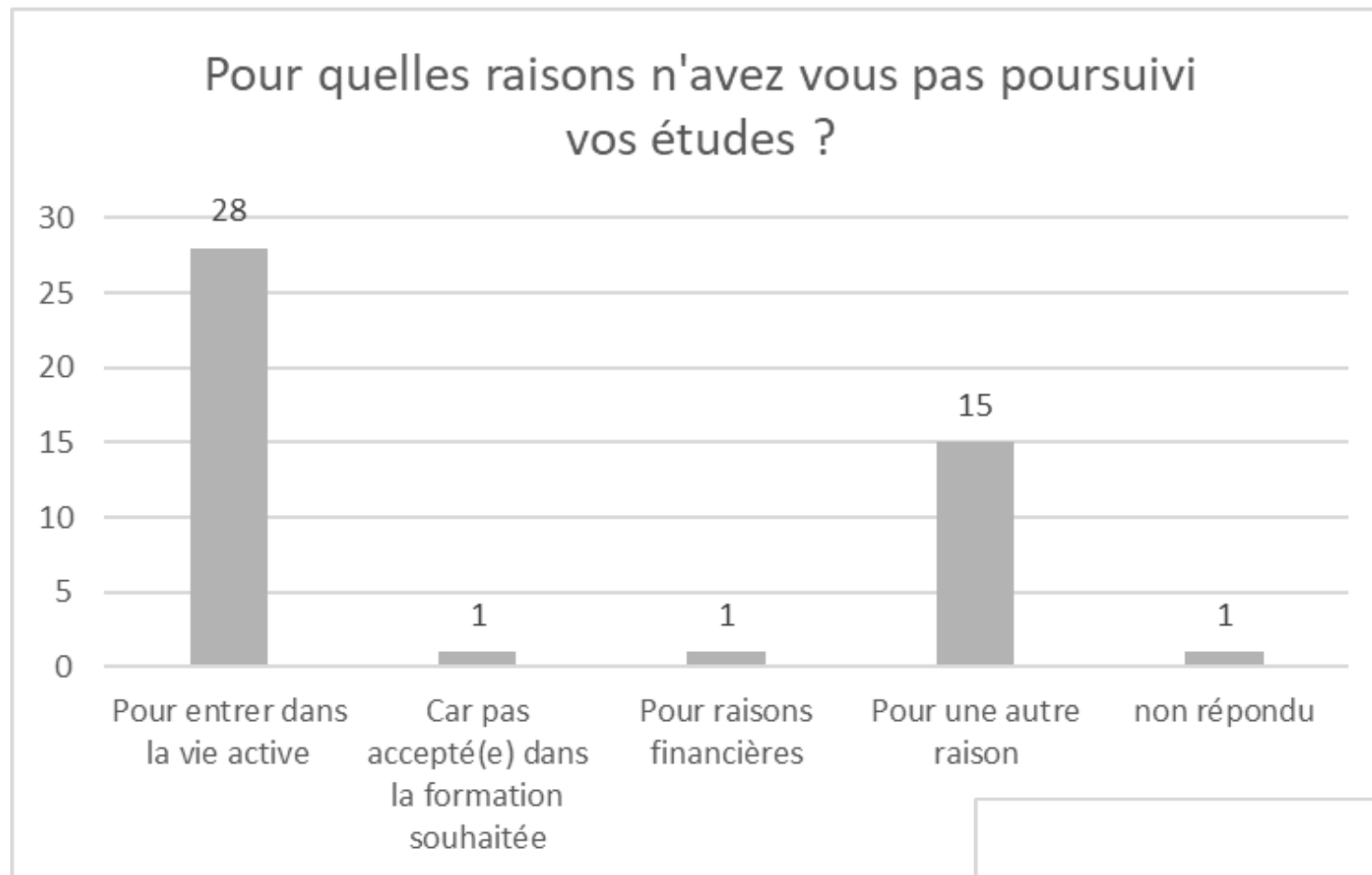
Enquête à 12 mois promotion Licence 2020



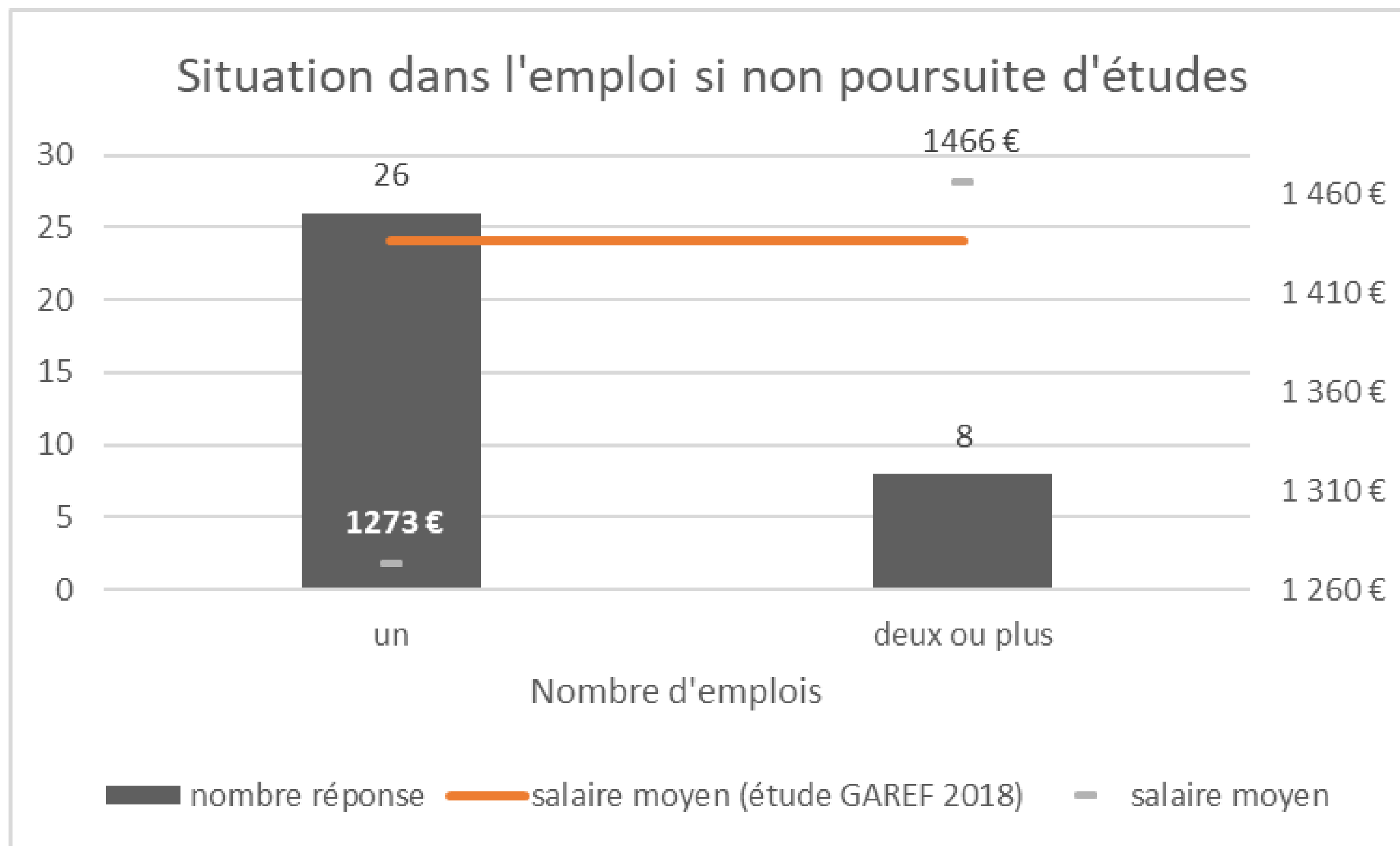
Enquête à 12 mois promotion Licence 2020

LICENCE	Poursuite d'études	Arrêt des études
Poursuite d'étude des diplômés VS Situation dans l'emploi	138 = 77%* Chiffre GAREF 2018 = 78,5% 91 vers Master = 66% des poursuites d'études (51% des diplômés) 47 vers autres formations = 34% des poursuites d'études (26% des diplômés)	41 = 23% Sur les 46 n'ayant pas poursuivi leurs études : 37 en emploi = taux d'insertion de 92%
Salaire Net		Salaire Médian 1400 € Salaire Moyen 1323 € Chiffre GAREF 2018 = 1436,5 €
Taux de Satisfaction dans l'emploi		78% satisfaits (missions et responsabilités)
Stabilité et statut		53% emplois Stables 45% technicien ou profession intermédiaire 53% employé
Employeur		33% entreprise privé 40% fonction publique ou entreprise publique 12% associations 12% indépendant
Autres diplômes liés aux APS ou animation détenus :	38,5% des interrogés. Données : 184 répondants (dont 179 diplômés)	

Focus sur les raisons de non poursuite des études (Licence 2020)



Focus sur les salaires à 12 mois (Licence 2020)



12

U